

COMUNE DI

ABANO TERME

COMUNE di ABANO TERME
- 6 FEB. 1988
Prot. N° 14544/87

LOTTIZZAZIONE

□ □

COMPARTO

ERNESTO BUJA □ □

DI MONTEORTONE

Allegato alla concessione edilizia	
del	30 DIC. 1988
N. 214/87	UFF. T.C.C.C.

L'ASSESSORE DELEGATO
IL SINDACO
Carlo Selmin

COMMITTENTE :

BUJA COMM. GINO


PROGETTISTA :

ARCH. FRANCO SANTINELLO

IL COMMITTENTE
Carlo Selmin

IL PROGETTISTA
Franco Santinello






TAV.



TITOLO : PROGETTO P. ANVQUINERICO CON

DESTINAZIONE. USO DELL'EDIFICIO

SCALA 1 500

-  DELIMITAZIONE DEL P.L.
-  LINEA DI MASSIMO INVILUPPO
-  LINEA DI INVILUPPO E
ALLINEAMENTO OBBLIGATORI
-  PORTICATO OBBLIGATORIO
-  PROGETTO ARCHITETTONICO DI MASSIMA

DESTINAZIONE D'USO PRESCRITTA: COMMERCIALE AL PIANO TERRA

DESTINAZIONE D'USO AMMESSA: COMMERCIALE - DIREZIONALE E

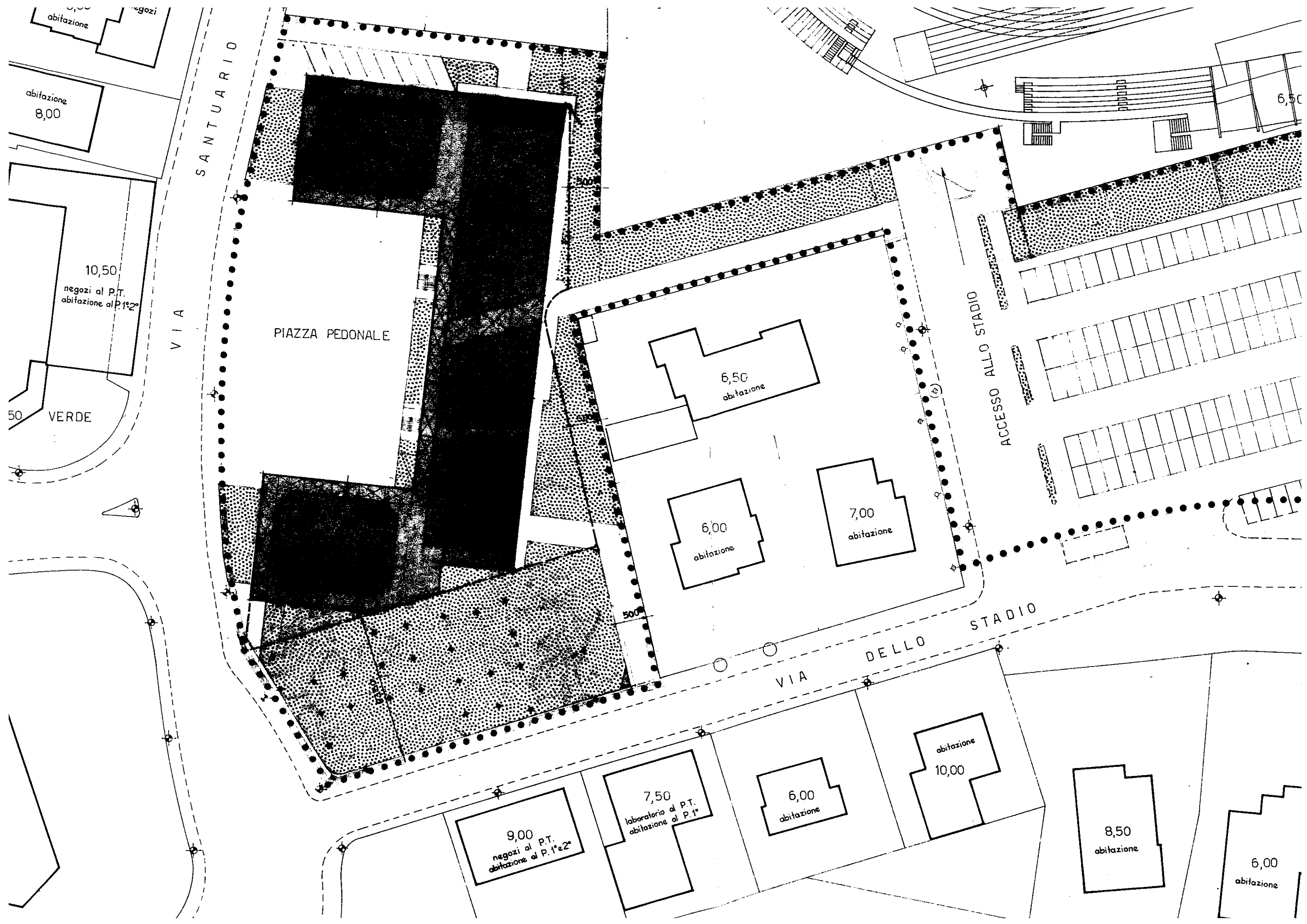
RESIDENZIALE PIANI 1°-2°-3°

VOLUME POTENZIALE MASSIMO MC 20'917 (ESCLUSI PORTICI)

VOLUME MASSIMO RESIDENZIALE MC 8'310

VOLUME MASSIMO PER TERZIARIO MC 12'607

SUPERFICIE MASSIMA PER TERZIARIO MQ 3'602



VIA SANTUARIO

PIAZZA PEDONALE

VIA

ACCESSO ALLO STADIO

VIA DELLO STADIO

abitazione
negozi

abitazione
8,00

10,50
negozi al P.T.
abitazione al P.1°e2°

50 VERDE

6,50
abitazione

6,00
abitazione

7,00
abitazione

9,00
negozi al P.T.
abitazione al P.1°e2°

7,50
laboratorio al P.T.
abitazione al P.1°

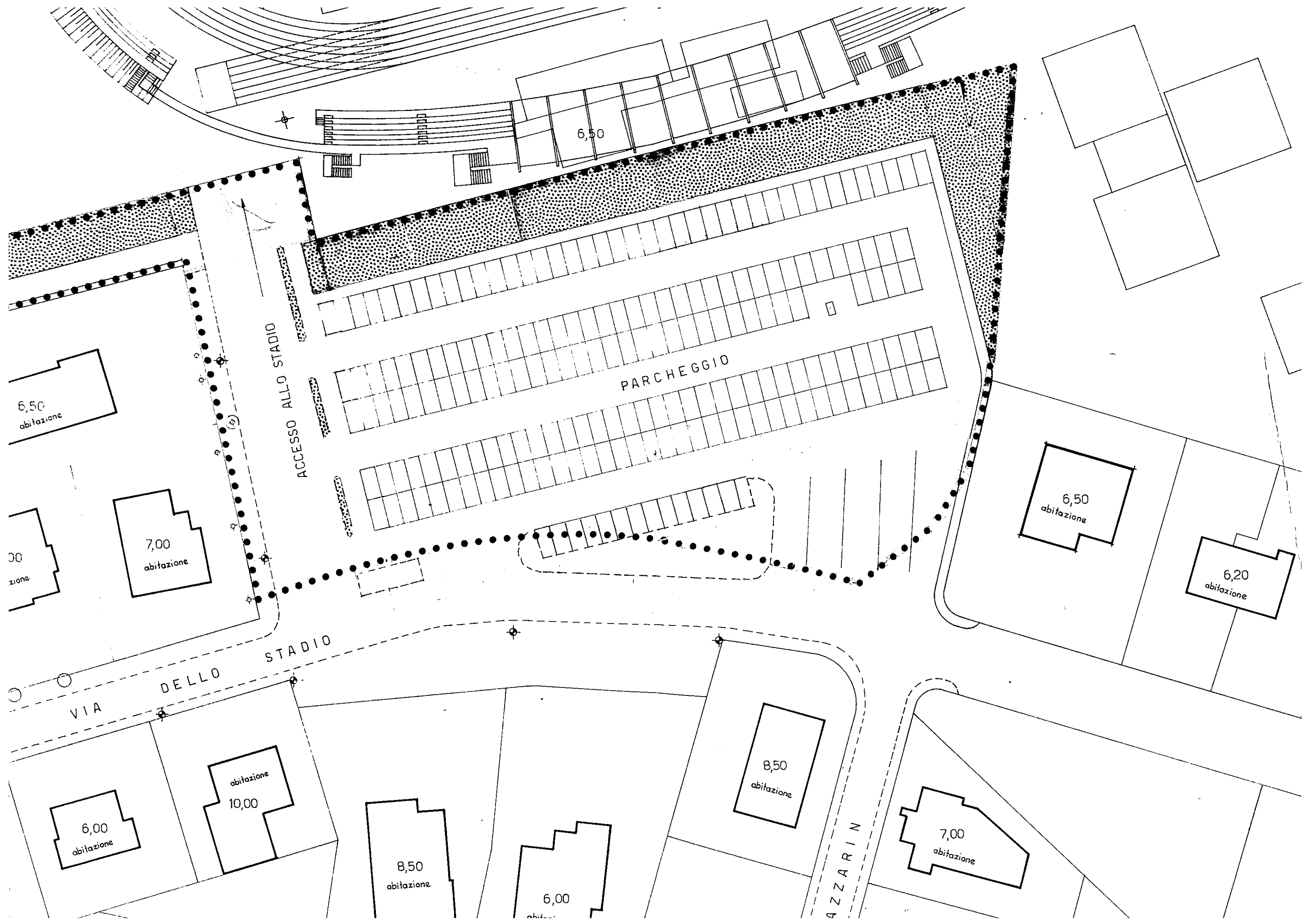
6,00
abitazione

abitazione
10,00

8,50
abitazione

6,00
abitazione

6,50



6,50

6,50
abitazione

7,00
abitazione

00
zione

PARCHEGGIO

ACCESSO ALLO STADIO

STADIO

VIA

DELLO

6,00
abitazione

abitazione
10,00

8,50
abitazione

6,00
abitazione

8,50
abitazione

VIA
AZZARIN

7,00
abitazione

6,50
abitazione

6,20
abitazione